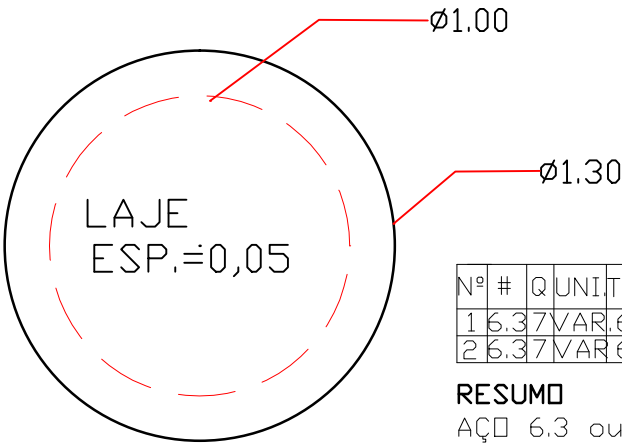


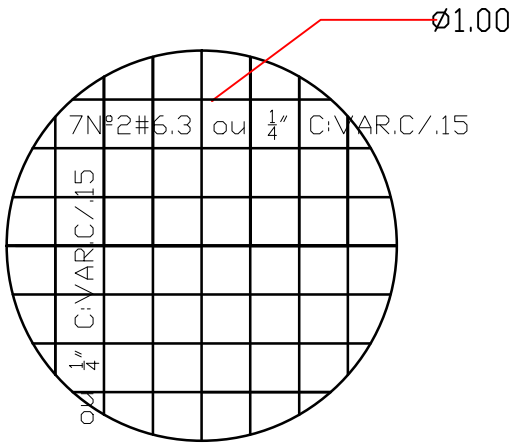
SUMIDOURO: DETALHE DA FERRAGEM



FORMA DA TAMPA

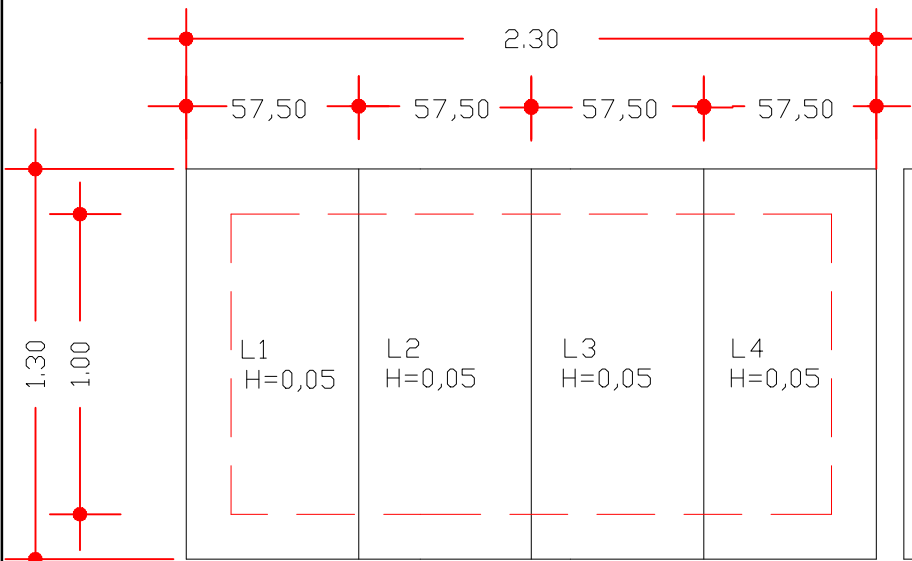
Nº	#	Q	UNIT	TOTAL
1	6.3	7	VAR	6.65
2	6.3	7	VAR	6.65

RESUMO  
AÇO 6.3 ou 1 4"  
COMP. TOTAL 13.30m.  
PESO 3,325Kg.



ARMAÇÃO DA TAMPA

TANQUE SÉPTICO: DETALHE DA FERRAGEM



FORMA DA TAMPA

Nº	#	Q	UNIT	TOTAL
1	6.3	6	55	3.30
2	6.3	5	1.26	6.30

6Nº5.6.3 ou 1/4"C.55m. C/.25

RESUMO PARA  
UMA PLACA  
AÇO 6.3 ou 1/4"  
COMP.TOTAL 9.60m.  
PESO 2,400Kg

RESUMO PARA  
AS 4 PLACAS  
AÇO 6.3 ou 1/4"  
COMP.TOTAL 38.40  
PESO 9,600Kg.

entidade:

título:

PROJETO DE IMPLANTAÇÃO DE:

MELHORIA SANITÁRIA DOMICILIAR TIPO 2

(v. sanit., lavatório, chuveiro, t. séptico, sumidouro res. elevado, to. de lavar  
roupas, pia de cozinha e filtro ceramico)

discriminação:

FERRAGEM DO TANQUE SÉPTICO

proprietário

prancha nº

projeto:

resp. técnico:

03/06

escala:

1:25

desenho:

data:

SETEMBRO/2025